

Dormakaba



#WeTakeCare

1

Accede a nuestra intranet y rellena el formulario.

www.wtcbarcelona.com/es/acceso

Recibirás un enlace por email y sms para descargar nuestra APP desde Google Play o App Store.

Tendrás que tener 15MB de espacio y Bluetooth o NFC.

Entra a la nostra intranet i omple el formulari.

www.wtcbarcelona.com/es/acceso

Rebràs un enllaç per correu electrònic i SMS per baixar la nostra aplicació des de Google Play o App Store.

Cal tenir 15 MB d'espai i Bluetooth o NFC.

Enter our intranet and fill in the form.

www.wtcbarcelona.com/es/acceso

You will receive a link by email and an SMS to download our app from Google Play or the App Store.

You need 15 MB of free space and Bluetooth or NFC.

Nombre*	Apellido*	Teléfono*
Empresa*	Planta*	Email*
Comentarios*		
<input type="checkbox"/> He leído y acepto la Política de Privacidad y el Aviso Legal		
		<input type="button" value="Enviar"/>

2

Para continuar al siguiente paso presiona **"Continue"**

Per passar al pas següent, prem **"Continue"**

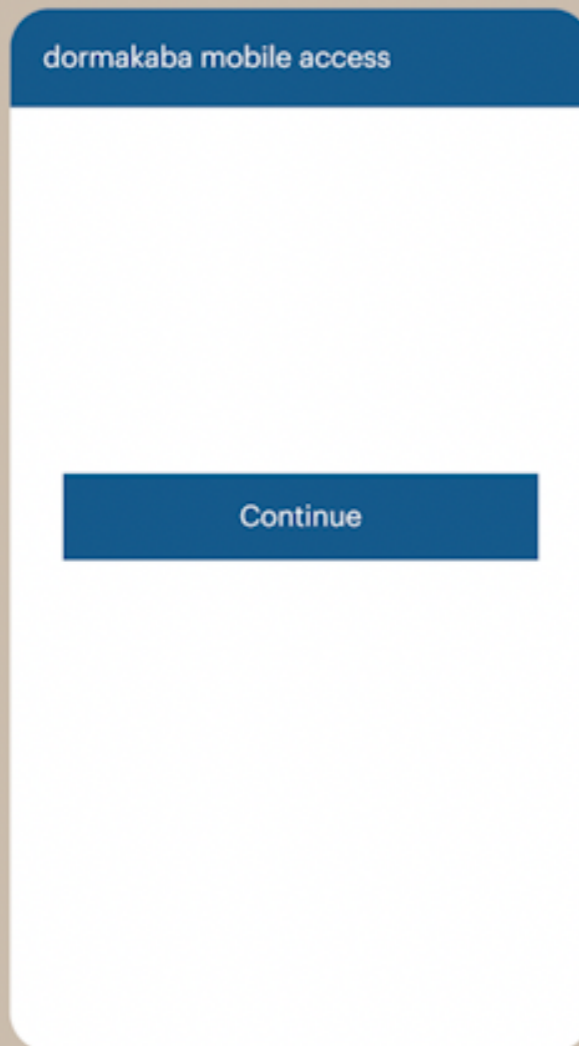
To continue to the next step, press **"Continue"**

3

Introduce tu número de teléfono y pulsa **"Continue"**

Per passar al pas següent, prem **"Continue"**

Enter your phone number and press **"Continue"**

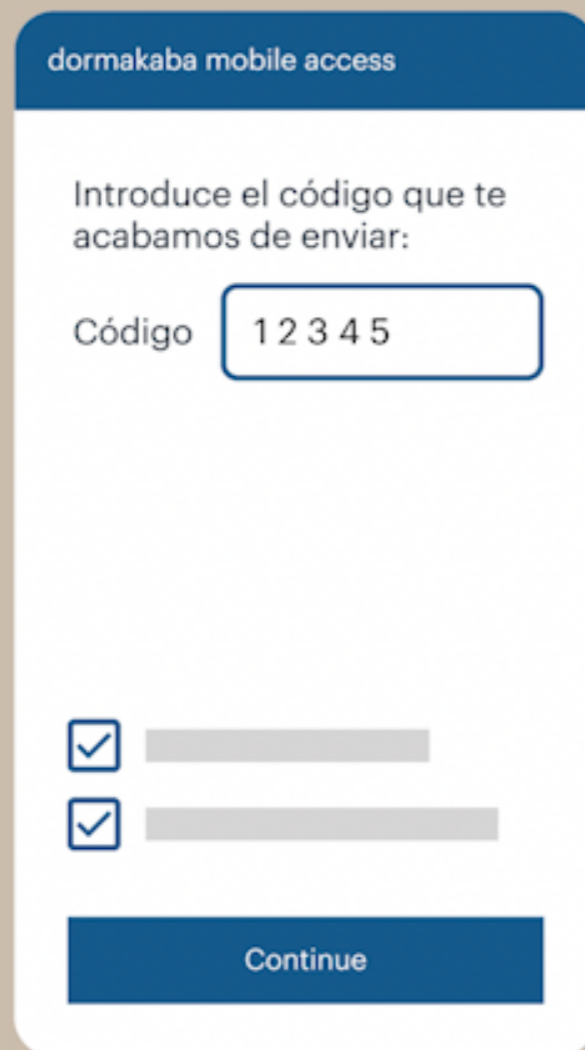


4

Valida el código que has recibido por SMS, acepta los permisos y presiona **"Continue"**

Valida el codi que has rebut per SMS, accepta els permisos i prem **"Continue"**

Validate the code you receive by SMS, accept the terms and press **"Continue"**



5

Espera a que te confirmemos por email que tu llave ya está activada.

Espera que et confirmem per correu que la teva clau ja està activada.

Wait for our email to confirm that your key has been activated.



6

Abre la app y **pincha en la esquina superior izquierda** para añadir tus permisos de acceso.

Torna a l'aplicació i **prem l'extrem superior dret** per afegir els teus permisos d'accés.

Open the app and **click on the upper left corner** to add your access permissions.

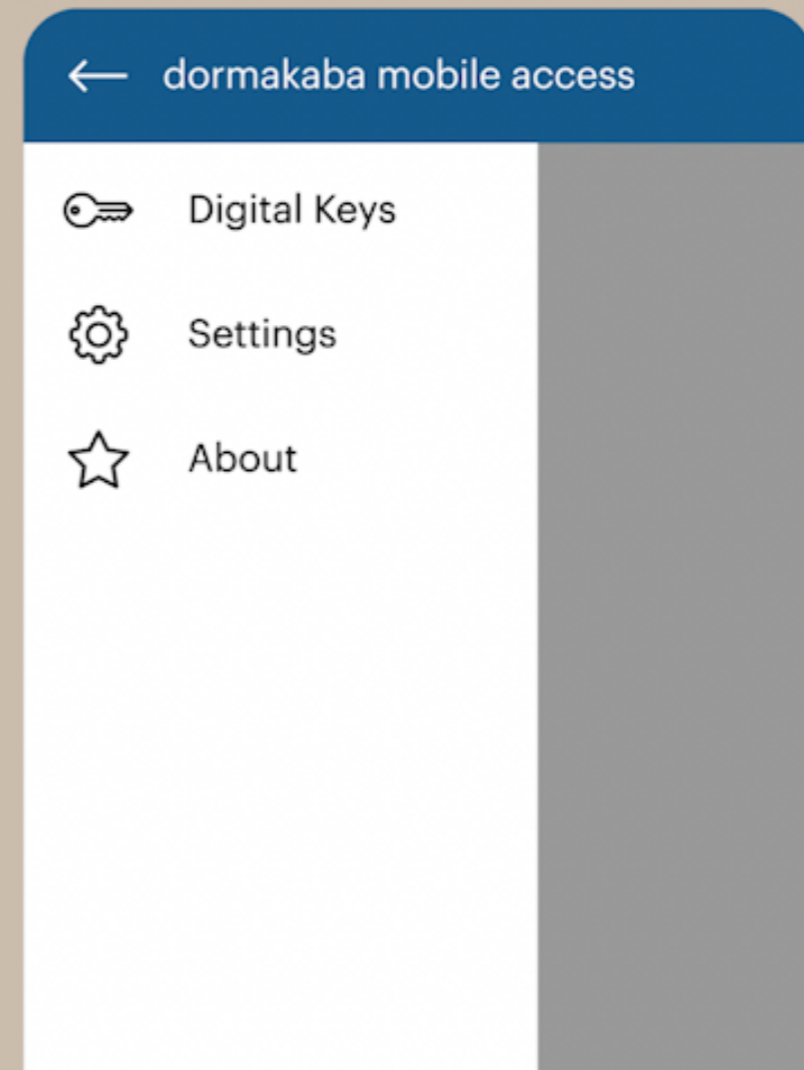


7

Pincha en **"Digital Keys"**

Prem **"Digital Keys"**

Click on **"Digital Keys"**



8

Pulsa "Refresh" y te aparecerán automáticamente tus llaves digitales.

Prem "Refresh" i apareixeran automàticament les teves claus digitals.

Press "Refresh" and your digital keys will automatically appear.



9

Para utilizar tu llave **pulsa en el círculo azul** y se iniciará una cuenta atrás para acceder a World Trade Center Barcelona.

Per utilitzar la teva clau, **prem el cercle blau** i s'iniciarà un compte enrere per accedir al World Trade Center Barcelona.

To use your key, **click on the blue circle** and a countdown will start to access the World Trade Center Barcelona.



10

¡Ahora sólo tienes que acercar tu dispositivo móvil al lector!

¡Bienvenido/a a World Trade Center Barcelona!

Ara només has d'acostar el teu dispositiu mòbil al lector!

Benvingut/da al World Trade Center Barcelona!

Now you just have to put your mobile device close to the reader!

Welcome to the World Trade Center Barcelona!





En el caso de que no puedas acceder revisa que tienes activado el Bluetooth y verifica que has añadido tus llaves digitales.

Para cualquier otro problema escribe a **pac@wtcbarcelona.es**

Si no pots accedir-hi, comprova que tinguis activat el Bluetooth o NFC i que hakis afegit les teves claus digitals.

Per a qualsevol altre problema, escriu a **pac@wtcbarcelona.es**.

If you cannot get in, check that the Bluetooth or NFC is activated and verify that you have added your digital keys.

For any other issues, write to **pac@wtcbarcelona.es**.





**World Trade Center
Barcelona**